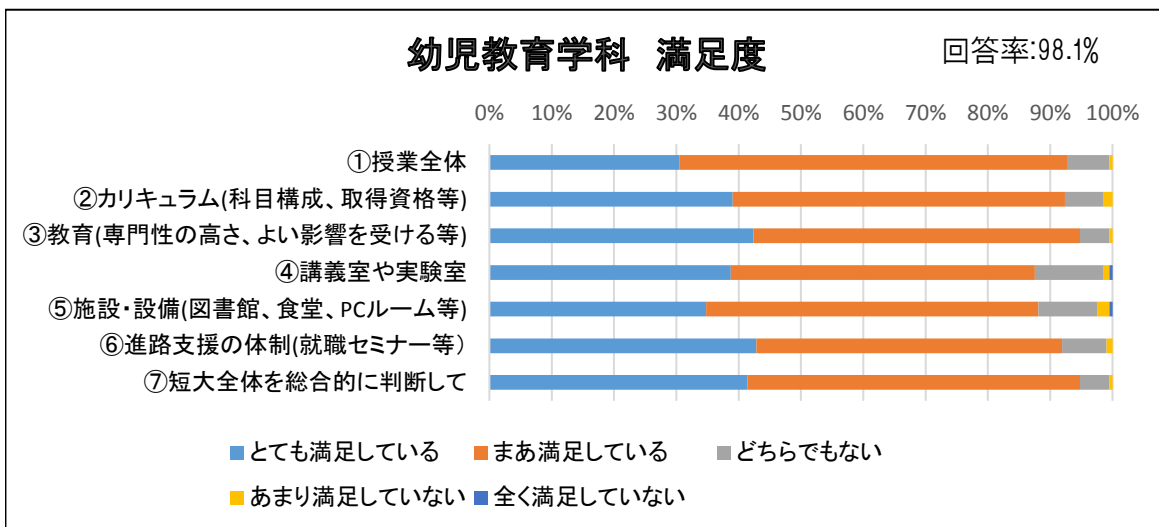
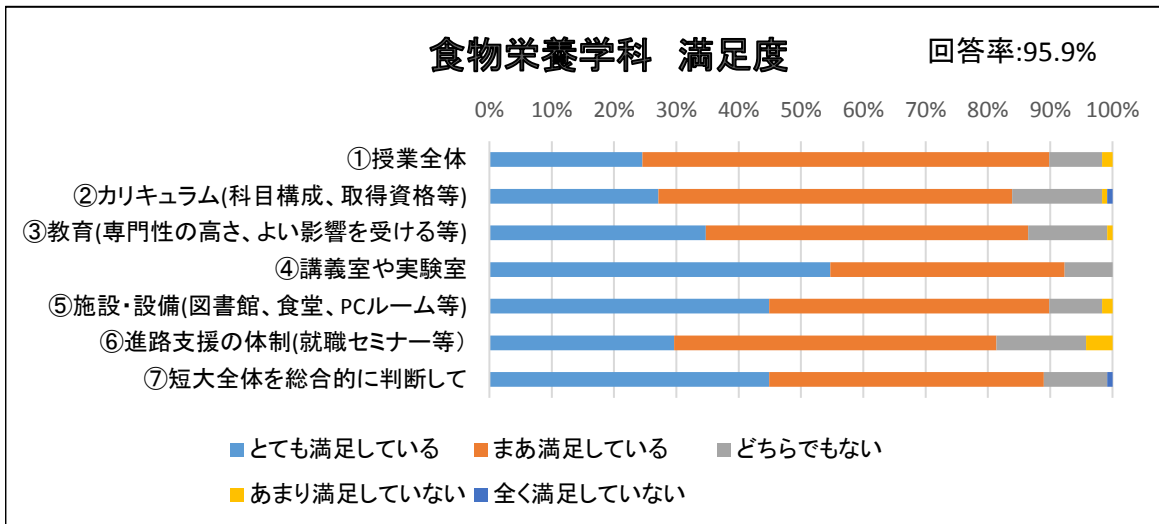
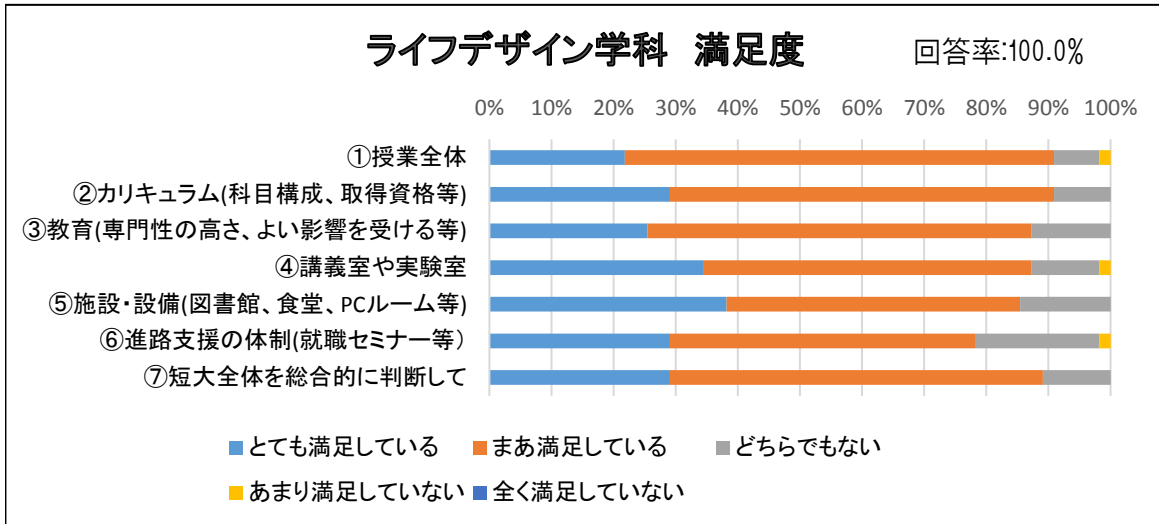


平成29年度卒業生 卒業時満足度



平成29年度卒業生 卒業時満足度

ライフデザイン学科

	とても満足している	まあ満足している	どちらでもない	あまり満足していない	全く満足していない
①授業全体	21.82%	69.09%	7.27%	1.82%	0.00%
②カリキュラム(科目構成、取得資格等)	29.09%	61.82%	9.09%	0.00%	0.00%
③教育(専門性の高さ、よい影響を受ける等)	25.45%	61.82%	12.73%	0.00%	0.00%
④講義室や実験室	34.55%	52.73%	10.91%	1.82%	0.00%
⑤施設・設備(図書館、食堂、PCルーム等)	38.18%	47.27%	14.55%	0.00%	0.00%
⑥進路支援の体制(就職セミナー等)	29.09%	49.09%	20.00%	1.82%	0.00%
⑦短大全体を総合的に判断して	29.09%	60.00%	10.91%	0.00%	0.00%

食物栄養学科

	とても満足している	まあ満足している	どちらでもない	あまり満足していない	全く満足していない
①授業全体	24.58%	65.25%	8.47%	1.69%	0.00%
②カリキュラム(科目構成、取得資格等)	27.12%	56.78%	14.41%	0.85%	0.85%
③教育(専門性の高さ、よい影響を受ける等)	34.75%	51.69%	12.71%	0.85%	0.00%
④講義室や実験室	54.70%	37.61%	7.69%	0.00%	0.00%
⑤施設・設備(図書館、食堂、PCルーム等)	44.92%	44.92%	8.47%	1.69%	0.00%
⑥進路支援の体制(就職セミナー等)	29.66%	51.69%	14.41%	4.24%	0.00%
⑦短大全体を総合的に判断して	44.92%	44.07%	10.17%	0.00%	0.85%

幼児教育学科

	とても満足している	まあ満足している	どちらでもない	あまり満足していない	全く満足していない
①授業全体	30.48%	62.38%	6.67%	0.48%	0.00%
②カリキュラム(科目構成、取得資格等)	39.05%	53.33%	6.19%	1.43%	0.00%
③教育(専門性の高さ、よい影響を受ける等)	42.38%	52.38%	4.76%	0.48%	0.00%
④講義室や実験室	38.76%	48.80%	11.00%	0.96%	0.48%
⑤施設・設備(図書館、食堂、PCルーム等)	34.76%	53.33%	9.52%	1.90%	0.48%
⑥進路支援の体制(就職セミナー等)	42.86%	49.05%	7.14%	0.95%	0.00%
⑦短大全体を総合的に判断して	41.43%	53.33%	4.76%	0.48%	0.00%