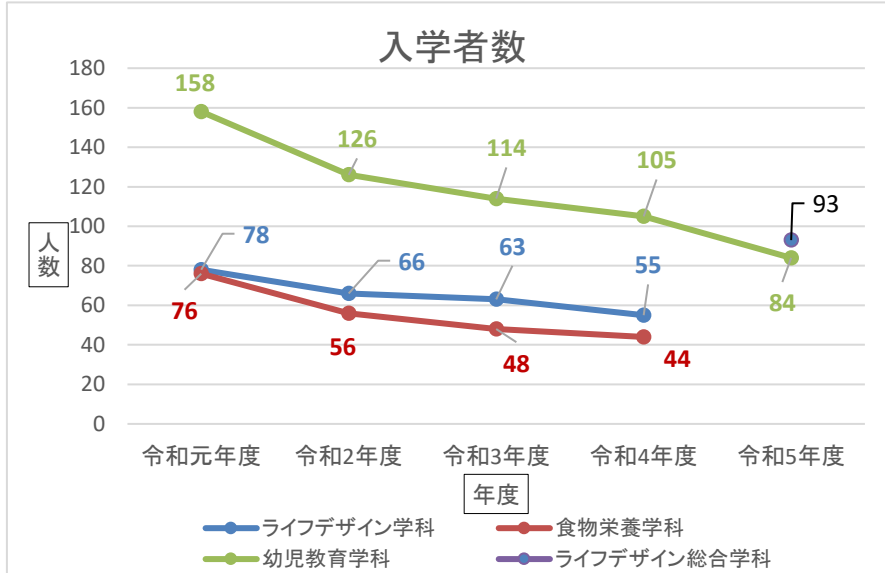


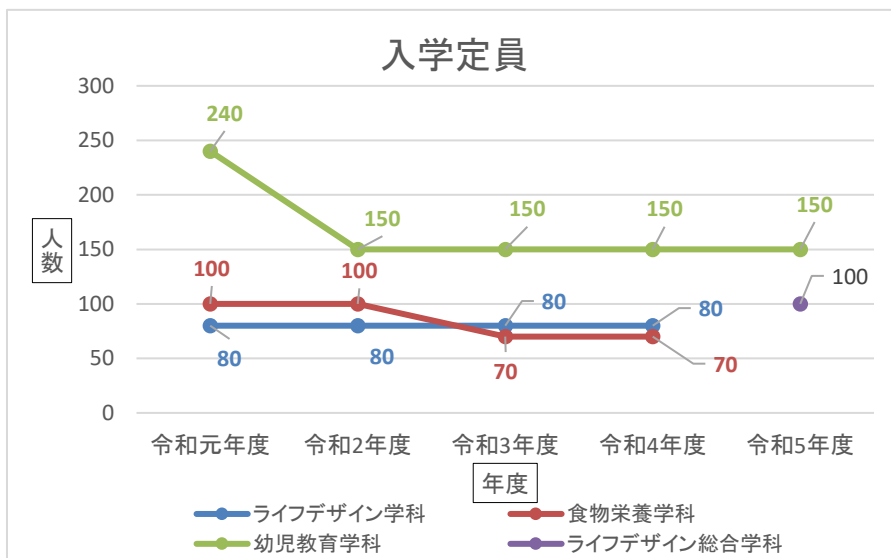
【入学者数推移】

| 入学者数 | | | | | |
|-------------|-------|-------|-------|-------|-------|
| | 令和元年度 | 令和2年度 | 令和3年度 | 令和4年度 | 令和5年度 |
| ライフデザイン学科 | 78 | 66 | 63 | 55 | |
| 食物栄養学科 | 76 | 56 | 48 | 44 | |
| 幼児教育学科 | 158 | 126 | 114 | 105 | 84 |
| ライフデザイン総合学科 | | | | | 93 |



【入学定員推移】

| 入学定員 | | | | | |
|-------------|-------|-------|-------|-------|-------|
| | 令和元年度 | 令和2年度 | 令和3年度 | 令和4年度 | 令和5年度 |
| ライフデザイン学科 | 80 | 80 | 80 | 80 | |
| 食物栄養学科 | 100 | 100 | 70 | 70 | |
| 幼児教育学科 | 240 | 150 | 150 | 150 | 150 |
| ライフデザイン総合学科 | | | | | 100 |

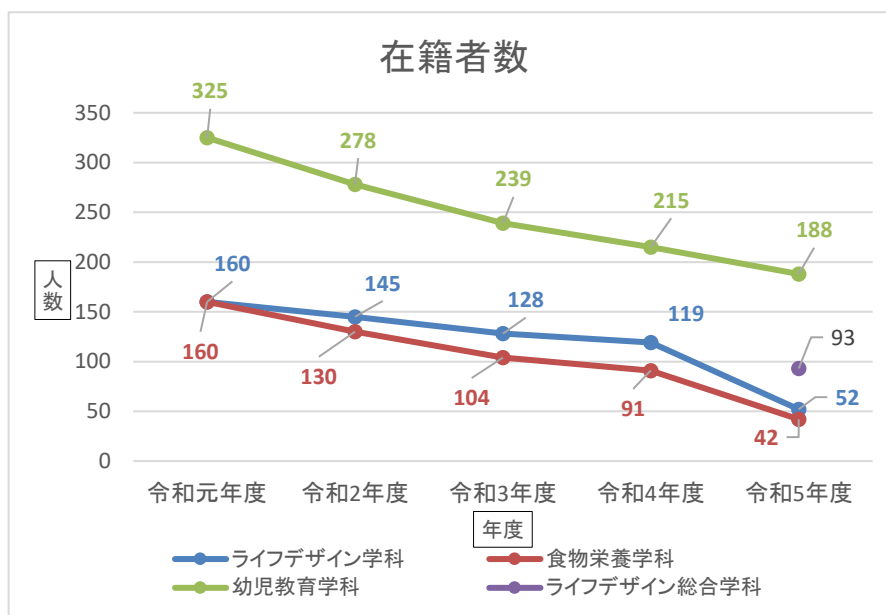


※令和5年度 ライフデザイン総合学科 開設

※令和5年度 ライフデザイン学科・食物栄養学科 学生募集停止

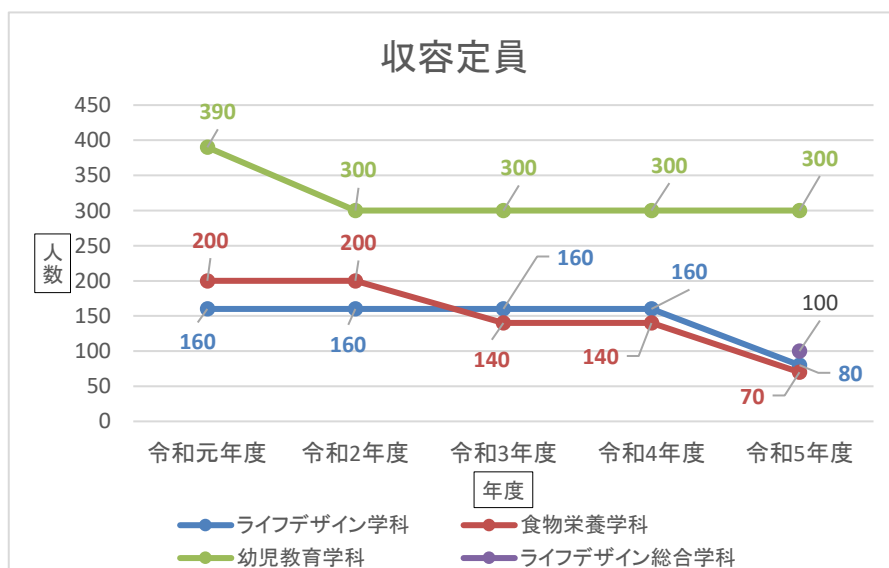
【在籍者数推移】

| 在籍者数 | | | | | |
|-------------|-------|-------|-------|-------|-------|
| | 令和元年度 | 令和2年度 | 令和3年度 | 令和4年度 | 令和5年度 |
| ライフデザイン学科 | 160 | 145 | 128 | 119 | 52 |
| 食物栄養学科 | 160 | 130 | 104 | 91 | 42 |
| 幼児教育学科 | 325 | 278 | 239 | 215 | 188 |
| ライフデザイン総合学科 | | | | | 93 |



【収容定員推移】

| 収容定員 | | | | | |
|-------------|-------|-------|-------|-------|-------|
| | 令和元年度 | 令和2年度 | 令和3年度 | 令和4年度 | 令和5年度 |
| ライフデザイン学科 | 160 | 160 | 160 | 160 | 80 |
| 食物栄養学科 | 200 | 200 | 140 | 140 | 70 |
| 幼児教育学科 | 390 | 300 | 300 | 300 | 300 |
| ライフデザイン総合学科 | | | | | 100 |



※令和5年度 ライフデザイン総合学科 開設

※令和5年度 ライフデザイン学科・食物栄養学科 学生募集停止