

2021年度 学習行動に関するアンケート 集計結果_短大【学科・学年別】

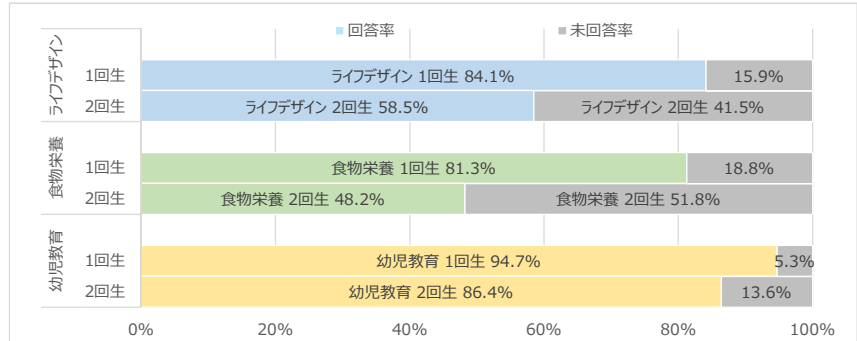
▼アンケート概要

アンケート対象 … 全学生 471名
 回答実施期間 … 2021/07/12 (月) 9:00~2021/07/19 (月) 18:30
 回答方法 … UNIVERSAL PASSPORTを利用したオンラインアンケート

▼回答者数

※過年度生は2回生に含む。

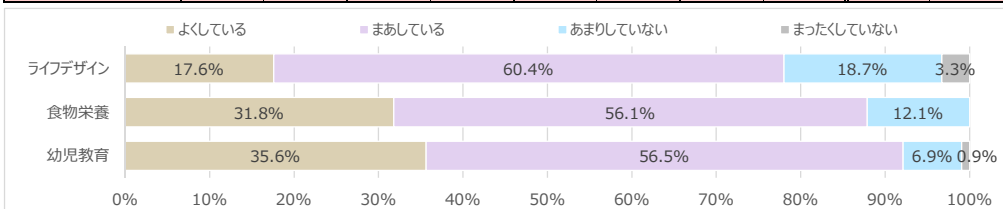
学科 / 学年	学生数	回答者数	回答率
ライフデザイン学科	128	91	71.1%
1回生	63	53	84.1%
2回生	65	38	58.5%
食物栄養学科	104	66	63.5%
1回生	48	39	81.3%
2回生	56	27	48.2%
幼児教育学科	239	216	90.4%
1回生	114	108	94.7%
2回生	125	108	86.4%
合計	471	373	79.2%



a. あなたは、本学の授業に対して、どのように取り組んでいますか。それぞれについてあてはまるものを1つずつ選んで下さい。

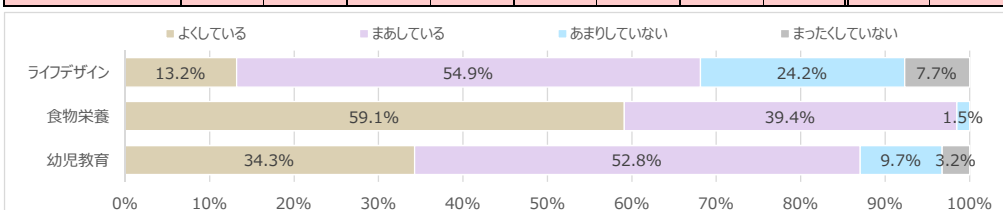
(1) 授業中、グループワークやディスカッションに積極的に参加する

学科 / 学年	よくしている		まあしている		あまりしていない		まったくしていない		合計	
	数	割合	数	割合	数	割合	数	割合	数	割合
ライフデザイン学科	16	17.6%	55	60.4%	17	18.7%	3	3.3%	91	100.0%
1回生	10	18.9%	36	67.9%	7	13.2%	0	0.0%	53	100.0%
2回生	6	15.8%	19	50.0%	10	26.3%	3	7.9%	38	100.0%
食物栄養学科	21	31.8%	37	56.1%	8	12.1%	0	0.0%	66	100.0%
1回生	17	43.6%	19	48.7%	3	7.7%	0	0.0%	39	100.0%
2回生	4	14.8%	18	66.7%	5	18.5%	0	0.0%	27	100.0%
幼児教育学科	77	35.6%	122	56.5%	15	6.9%	2	0.9%	216	100.0%
1回生	37	34.3%	57	52.8%	12	11.1%	2	1.9%	108	100.0%
2回生	40	37.0%	65	60.2%	3	2.8%	0	0.0%	108	100.0%
合計	114	30.6%	214	57.4%	40	10.7%	5	1.3%	373	100.0%



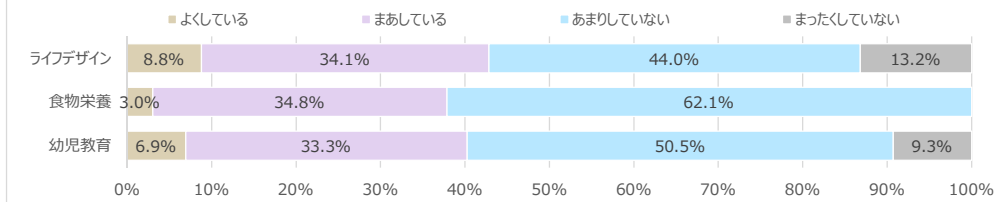
(2) 板書や資料以外でも、大事なことはノートをとる

学科 / 学年	よくしている		まあしている		あまりしていない		まったくしていない		合計	
	数	割合	数	割合	数	割合	数	割合	数	割合
ライフデザイン学科	12	13.2%	50	54.9%	22	24.2%	7	7.7%	91	100.0%
1回生	8	15.1%	32	60.4%	9	17.0%	4	7.5%	53	100.0%
2回生	4	10.5%	18	47.4%	13	34.2%	3	7.9%	38	100.0%
食物栄養学科	39	59.1%	26	39.4%	1	1.5%	0	0.0%	66	100.0%
1回生	21	53.8%	17	43.6%	1	2.6%	0	0.0%	39	100.0%
2回生	18	66.7%	9	33.3%	0	0.0%	0	0.0%	27	100.0%
幼児教育学科	74	34.3%	114	52.8%	21	9.7%	7	3.2%	216	100.0%
1回生	48	44.4%	56	51.9%	2	1.9%	2	1.9%	108	100.0%
2回生	26	24.1%	58	53.7%	19	17.6%	5	4.6%	108	100.0%
合計	125	33.5%	190	50.9%	44	11.8%	14	3.8%	373	100.0%



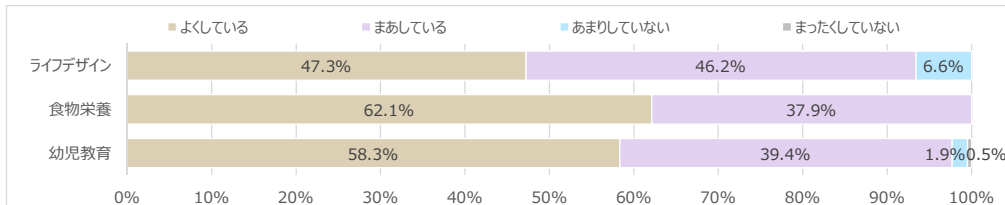
(3) 授業内容についてわからないところは教員に質問をする

学科 / 学年	よくしている		まあしている		あまりしていない		まったくしていない		合計	
	数	割合	数	割合	数	割合	数	割合	数	割合
ライフデザイン学科	8	8.8%	31	34.1%	40	44.0%	12	13.2%	91	100.0%
1回生	4	7.5%	20	37.7%	23	43.4%	6	11.3%	53	100.0%
2回生	4	10.5%	11	28.9%	17	44.7%	6	15.8%	38	100.0%
食物栄養学科	2	3.0%	23	34.8%	41	62.1%	0	0.0%	66	100.0%
1回生	1	2.6%	13	33.3%	25	64.1%	0	0.0%	39	100.0%
2回生	1	3.7%	10	37.0%	16	59.3%	0	0.0%	27	100.0%
幼児教育学科	15	6.9%	72	33.3%	109	50.5%	20	9.3%	216	100.0%
1回生	11	10.2%	36	33.3%	50	46.3%	11	10.2%	108	100.0%
2回生	4	3.7%	36	33.3%	59	54.6%	9	8.3%	108	100.0%
合計	25	6.7%	126	33.8%	190	50.9%	32	8.6%	373	100.0%



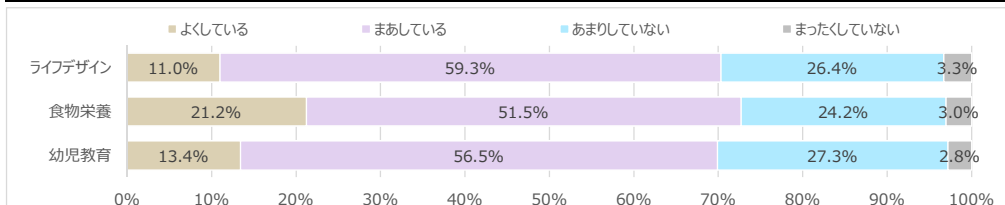
(4) 授業で出された課題は提出期限を守って提出する

学科 / 学年	よくしている		まあしている		あまりしていない		まったくしていない		合計	
	数	割合	数	割合	数	割合	数	割合	数	割合
ライフデザイン学科	43	47.3%	42	46.2%	6	6.6%	0	0.0%	91	100.0%
1回生	24	45.3%	24	45.3%	5	9.4%	0	0.0%	53	100.0%
2回生	19	50.0%	18	47.4%	1	2.6%	0	0.0%	38	100.0%
食物栄養学科	41	62.1%	25	37.9%	0	0.0%	0	0.0%	66	100.0%
1回生	24	61.5%	15	38.5%	0	0.0%	0	0.0%	39	100.0%
2回生	17	63.0%	10	37.0%	0	0.0%	0	0.0%	27	100.0%
幼児教育学科	126	58.3%	85	39.4%	4	1.9%	1	0.5%	216	100.0%
1回生	73	67.6%	33	30.6%	2	1.9%	0	0.0%	108	100.0%
2回生	53	49.1%	52	48.1%	2	1.9%	1	0.9%	108	100.0%
合計	210	56.3%	152	40.8%	10	2.7%	1	0.3%	373	100.0%



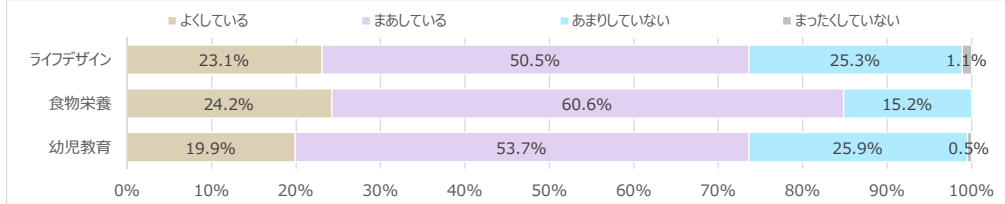
(5) 試験の前に時間をかけて勉強する

学科 / 学年	よくしている		まあしている		あまりしていない		まったくしていない		合計	
	数	割合	数	割合	数	割合	数	割合	数	割合
ライフデザイン学科	10	11.0%	54	59.3%	24	26.4%	3	3.3%	91	100.0%
1回生	7	13.2%	36	67.9%	10	18.9%	0	0.0%	53	100.0%
2回生	3	7.9%	18	47.4%	14	36.8%	3	7.9%	38	100.0%
食物栄養学科	14	21.2%	34	51.5%	16	24.2%	2	3.0%	66	100.0%
1回生	12	30.8%	17	43.6%	10	25.6%	0	0.0%	39	100.0%
2回生	2	7.4%	17	63.0%	6	22.2%	2	7.4%	27	100.0%
幼児教育学科	29	13.4%	122	56.5%	59	27.3%	6	2.8%	216	100.0%
1回生	19	17.6%	62	57.4%	25	23.1%	2	1.9%	108	100.0%
2回生	10	9.3%	60	55.6%	34	31.5%	4	3.7%	108	100.0%
合計	53	14.2%	210	56.3%	99	26.5%	11	2.9%	373	100.0%



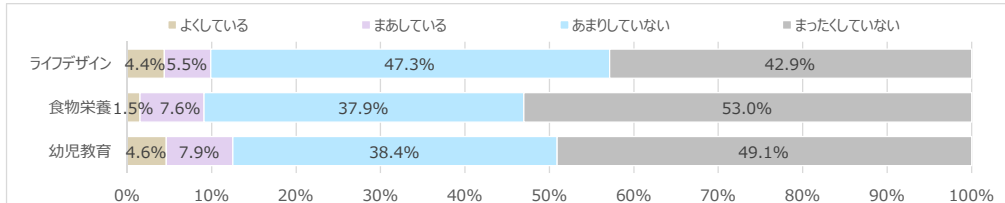
(6) 疑問に思ったことやわからないことはすぐに調べる

学科 / 学年	よくしている		まあしている		あまりしていない		まったくしていない		合計	
	数	割合	数	割合	数	割合	数	割合	数	割合
ライフデザイン学科	21	23.1%	46	50.5%	23	25.3%	1	1.1%	91	100.0%
1回生	16	30.2%	27	50.9%	9	17.0%	1	1.9%	53	100.0%
2回生	5	13.2%	19	50.0%	14	36.8%	0	0.0%	38	100.0%
食物栄養学科	16	24.2%	40	60.6%	10	15.2%	0	0.0%	66	100.0%
1回生	14	35.9%	18	46.2%	7	17.9%	0	0.0%	39	100.0%
2回生	2	7.4%	22	81.5%	3	11.1%	0	0.0%	27	100.0%
幼児教育学科	43	19.9%	116	53.7%	56	25.9%	1	0.5%	216	100.0%
1回生	27	25.0%	58	53.7%	23	21.3%	0	0.0%	108	100.0%
2回生	16	14.8%	58	53.7%	33	30.6%	1	0.9%	108	100.0%
合計	80	21.4%	202	54.2%	89	23.9%	2	0.5%	373	100.0%



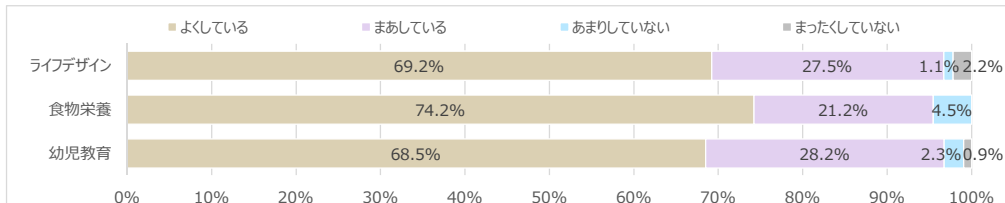
(7) 必要な情報は図書館で調べる

学科 / 学年	よくしている		まあしている		あまりしていない		まったくしていない		合計	
	数	割合	数	割合	数	割合	数	割合	数	割合
ライフデザイン学科	4	4.4%	5	5.5%	43	47.3%	39	42.9%	91	100.0%
1回生	2	3.8%	4	7.5%	30	56.6%	17	32.1%	53	100.0%
2回生	2	5.3%	1	2.6%	13	34.2%	22	57.9%	38	100.0%
食物栄養学科	1	1.5%	5	7.6%	25	37.9%	35	53.0%	66	100.0%
1回生	0	0.0%	1	2.6%	11	28.2%	27	69.2%	39	100.0%
2回生	1	3.7%	4	14.8%	14	51.9%	8	29.6%	27	100.0%
幼児教育学科	10	4.6%	17	7.9%	83	38.4%	106	49.1%	216	100.0%
1回生	8	7.4%	6	5.6%	40	37.0%	54	50.0%	108	100.0%
2回生	2	1.9%	11	10.2%	43	39.8%	52	48.1%	108	100.0%
合計	15	4.0%	27	7.2%	151	40.5%	180	48.3%	373	100.0%



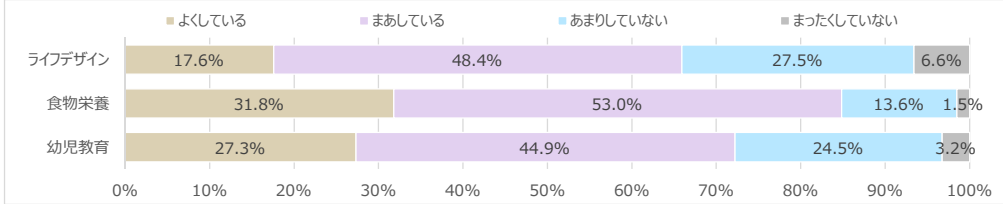
(8) パソコン・タブレット・スマホなどの情報機器を利用して取り組んでいる

学科 / 学年	よくしている		まあしている		あまりしていない		まったくしていない		合計	
	数	割合	数	割合	数	割合	数	割合	数	割合
ライフデザイン学科	63	69.2%	25	27.5%	1	1.1%	2	2.2%	91	100.0%
1回生	38	71.7%	14	26.4%	0	0.0%	1	1.9%	53	100.0%
2回生	25	65.8%	11	28.9%	1	2.6%	1	2.6%	38	100.0%
食物栄養学科	49	74.2%	14	21.2%	3	4.5%	0	0.0%	66	100.0%
1回生	27	69.2%	9	23.1%	3	7.7%	0	0.0%	39	100.0%
2回生	22	81.5%	5	18.5%	0	0.0%	0	0.0%	27	100.0%
幼児教育学科	148	68.5%	61	28.2%	5	2.3%	2	0.9%	216	100.0%
1回生	81	75.0%	26	24.1%	1	0.9%	0	0.0%	108	100.0%
2回生	67	62.0%	35	32.4%	4	3.7%	2	1.9%	108	100.0%
合計	260	69.7%	100	26.8%	9	2.4%	4	1.1%	373	100.0%



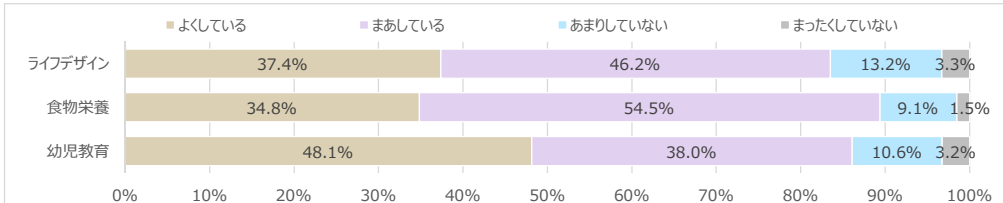
(9) 欠席した授業の内容はすぐに補う

学科 / 学年	よくしている		まあしている		あまりしていない		まったくしていない		合計	
	数	割合	数	割合	数	割合	数	割合	数	割合
ライフデザイン学科	16	17.6%	44	48.4%	25	27.5%	6	6.6%	91	100.0%
1回生	10	18.9%	29	54.7%	12	22.6%	2	3.8%	53	100.0%
2回生	6	15.8%	15	39.5%	13	34.2%	4	10.5%	38	100.0%
食物栄養学科	21	31.8%	35	53.0%	9	13.6%	1	1.5%	66	100.0%
1回生	12	30.8%	22	56.4%	4	10.3%	1	2.6%	39	100.0%
2回生	9	33.3%	13	48.1%	5	18.5%	0	0.0%	27	100.0%
幼児教育学科	59	27.3%	97	44.9%	53	24.5%	7	3.2%	216	100.0%
1回生	41	38.0%	40	37.0%	23	21.3%	4	3.7%	108	100.0%
2回生	18	16.7%	57	52.8%	30	27.8%	3	2.8%	108	100.0%
合計	96	25.7%	176	47.2%	87	23.3%	14	3.8%	373	100.0%



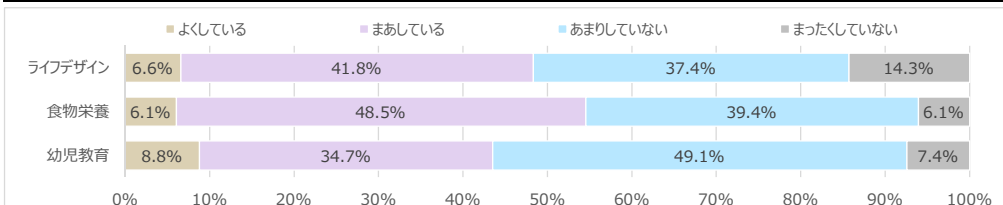
(10) 授業を他の活動より優先する

学科 / 学年	よくしている		まあしている		あまりしていない		まったくしていない		合計	
	数	割合	数	割合	数	割合	数	割合	数	割合
ライフデザイン学科	34	37.4%	42	46.2%	12	13.2%	3	3.3%	91	100.0%
1回生	22	41.5%	24	45.3%	7	13.2%	0	0.0%	53	100.0%
2回生	12	31.6%	18	47.4%	5	13.2%	3	7.9%	38	100.0%
食物栄養学科	23	34.8%	36	54.5%	6	9.1%	1	1.5%	66	100.0%
1回生	15	38.5%	21	53.8%	3	7.7%	0	0.0%	39	100.0%
2回生	8	29.6%	15	55.6%	3	11.1%	1	3.7%	27	100.0%
幼児教育学科	104	48.1%	82	38.0%	23	10.6%	7	3.2%	216	100.0%
1回生	57	52.8%	37	34.3%	11	10.2%	3	2.8%	108	100.0%
2回生	47	43.5%	45	41.7%	12	11.1%	4	3.7%	108	100.0%
合計	161	43.2%	160	42.9%	41	11.0%	11	2.9%	373	100.0%



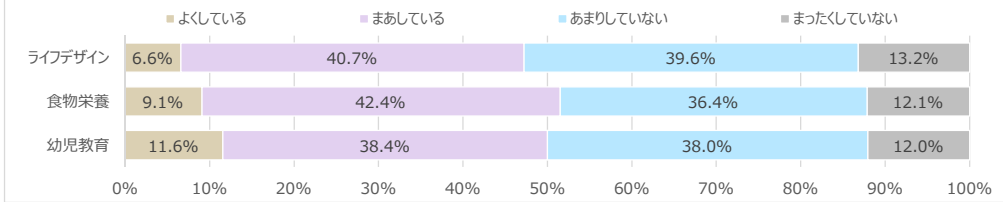
(11) 授業に興味を持ったことについて自主的に学習する

学科 / 学年	よくしている		まあしている		あまりしていない		まったくしていない		合計	
	数	割合	数	割合	数	割合	数	割合	数	割合
ライフデザイン学科	6	6.6%	38	41.8%	34	37.4%	13	14.3%	91	100.0%
1回生	2	3.8%	24	45.3%	23	43.4%	4	7.5%	53	100.0%
2回生	4	10.5%	14	36.8%	11	28.9%	9	23.7%	38	100.0%
食物栄養学科	4	6.1%	32	48.5%	26	39.4%	4	6.1%	66	100.0%
1回生	2	5.1%	18	46.2%	17	43.6%	2	5.1%	39	100.0%
2回生	2	7.4%	14	51.9%	9	33.3%	2	7.4%	27	100.0%
幼児教育学科	19	8.8%	75	34.7%	106	49.1%	16	7.4%	216	100.0%
1回生	12	11.1%	37	34.3%	49	45.4%	10	9.3%	108	100.0%
2回生	7	6.5%	38	35.2%	57	52.8%	6	5.6%	108	100.0%
合計	29	7.8%	145	38.9%	166	44.5%	33	8.8%	373	100.0%



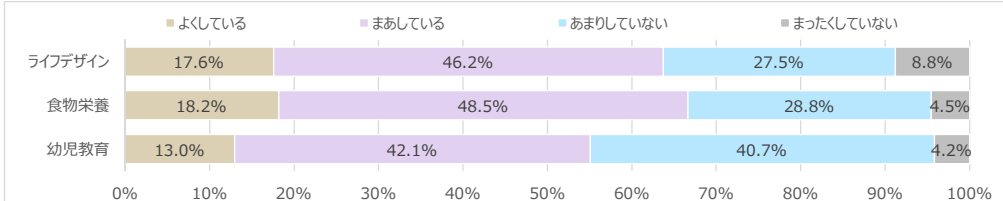
(12) 授業と関わりのないことでも、興味を持ったことについて自主的に学習する

学科 / 学年	よくしている		まあしている		あまりしていない		まったくしていない		合計	
	数	割合	数	割合	数	割合	数	割合	数	割合
ライフデザイン学科	6	6.6%	37	40.7%	36	39.6%	12	13.2%	91	100.0%
1回生	3	5.7%	24	45.3%	21	39.6%	5	9.4%	53	100.0%
2回生	3	7.9%	13	34.2%	15	39.5%	7	18.4%	38	100.0%
食物栄養学科	6	9.1%	28	42.4%	24	36.4%	8	12.1%	66	100.0%
1回生	4	10.3%	16	41.0%	16	41.0%	3	7.7%	39	100.0%
2回生	2	7.4%	12	44.4%	8	29.6%	5	18.5%	27	100.0%
幼児教育学科	25	11.6%	83	38.4%	82	38.0%	26	12.0%	216	100.0%
1回生	15	13.9%	39	36.1%	41	38.0%	13	12.0%	108	100.0%
2回生	10	9.3%	44	40.7%	41	38.0%	13	12.0%	108	100.0%
合計	37	9.9%	148	39.7%	142	38.1%	46	12.3%	373	100.0%



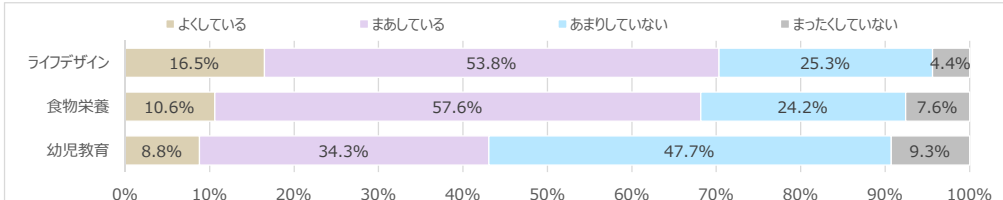
(13) 計画や目標を立てて学習する

学科 / 学年	よくしている		まあしている		あまりしていない		まったくしていない		合計	
	数	割合	数	割合	数	割合	数	割合	数	割合
ライフデザイン学科	16	17.6%	42	46.2%	25	27.5%	8	8.8%	91	100.0%
1回生	9	17.0%	28	52.8%	15	28.3%	1	1.9%	53	100.0%
2回生	7	18.4%	14	36.8%	10	26.3%	7	18.4%	38	100.0%
食物栄養学科	12	18.2%	32	48.5%	19	28.8%	3	4.5%	66	100.0%
1回生	7	17.9%	18	46.2%	13	33.3%	1	2.6%	39	100.0%
2回生	5	18.5%	14	51.9%	6	22.2%	2	7.4%	27	100.0%
幼児教育学科	28	13.0%	91	42.1%	88	40.7%	9	4.2%	216	100.0%
1回生	16	14.8%	41	38.0%	45	41.7%	6	5.6%	108	100.0%
2回生	12	11.1%	50	46.3%	43	39.8%	3	2.8%	108	100.0%
合計	56	15.0%	165	44.2%	132	35.4%	20	5.4%	373	100.0%



(14) 履修科目のシラバスを読んでいる

学科 / 学年	よくしている		まあしている		あまりしていない		まったくしていない		合計	
	数	割合	数	割合	数	割合	数	割合	数	割合
ライフデザイン学科	15	16.5%	49	53.8%	23	25.3%	4	4.4%	91	100.0%
1回生	9	17.0%	32	60.4%	11	20.8%	1	1.9%	53	100.0%
2回生	6	15.8%	17	44.7%	12	31.6%	3	7.9%	38	100.0%
食物栄養学科	7	10.6%	38	57.6%	16	24.2%	5	7.6%	66	100.0%
1回生	7	17.9%	24	61.5%	7	17.9%	1	2.6%	39	100.0%
2回生	0	0.0%	14	51.9%	9	33.3%	4	14.8%	27	100.0%
幼児教育学科	19	8.8%	74	34.3%	103	47.7%	20	9.3%	216	100.0%
1回生	9	8.3%	35	32.4%	53	49.1%	11	10.2%	108	100.0%
2回生	10	9.3%	39	36.1%	50	46.3%	9	8.3%	108	100.0%
合計	41	11.0%	161	43.2%	142	38.1%	29	7.8%	373	100.0%

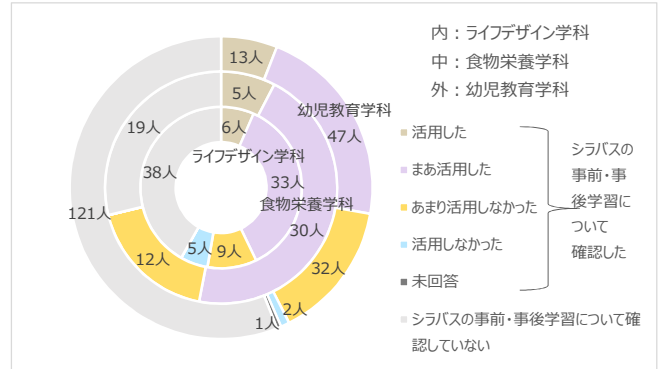


b. 授業実施期間中での授業時間以外の学習活動について教えてください。

◆ シラバス記載されている事前・事後学習（予復習）について

(1) シラバスの事前・事後学習（予復習）について確認しましたか？

学科 / 学年	確認した		確認していない		合計	
	数	割合	数	割合	数	割合
ライフデザイン学科	53	58.2%	38	41.8%	91	100.0%
1回生	32	60.4%	21	39.6%	53	100.0%
2回生	21	55.3%	17	44.7%	38	100.0%
食物栄養学科	47	71.2%	19	28.8%	66	100.0%
1回生	31	79.5%	8	20.5%	39	100.0%
2回生	16	59.3%	11	40.7%	27	100.0%
幼児教育学科	95	44.0%	121	56.0%	216	100.0%
1回生	46	42.6%	62	57.4%	108	100.0%
2回生	49	45.4%	59	54.6%	108	100.0%
合計	195	52.3%	178	47.7%	373	100.0%



(2) (1)で「確認した」と答えた方は、活用できていますか？

※(1)「確認していない」選択者の回答は集計に含まない。

学科 / 学年	活用した		まあ活用した		あまり活用しなかった		活用しなかった		未回答		合計	
	数	割合	数	割合	数	割合	数	割合	数	割合	数	割合
ライフデザイン学科	6	11.3%	33	62.3%	9	17.0%	5	9.4%	0	0.0%	53	100.0%
1回生	2	6.3%	23	71.9%	5	15.6%	2	6.3%	0	0.0%	32	100.0%
2回生	4	19.0%	10	47.6%	4	19.0%	3	14.3%	0	0.0%	21	100.0%
食物栄養学科	5	10.6%	30	63.8%	12	25.5%	0	0.0%	0	0.0%	47	100.0%
1回生	3	9.7%	23	74.2%	5	16.1%	0	0.0%	0	0.0%	31	100.0%
2回生	2	12.5%	7	43.8%	7	43.8%	0	0.0%	0	0.0%	16	100.0%
幼児教育学科	13	13.7%	47	49.5%	32	33.7%	2	2.1%	1	1.1%	95	100.0%
1回生	5	10.9%	23	50.0%	17	37.0%	1	2.2%	0	0.0%	46	100.0%
2回生	8	16.3%	24	49.0%	15	30.6%	1	2.0%	1	2.0%	49	100.0%
合計	24	12.3%	110	56.4%	53	27.2%	7	3.6%	1	0.5%	195	100.0%

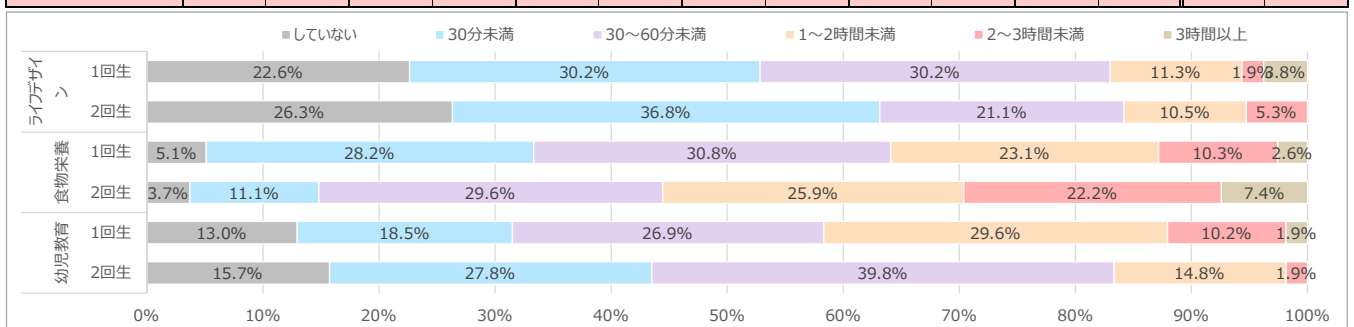
◆ 授業のあった日の授業時間以外の学習活動(課題を含む)について

「授業のあった日」とは、対面・非対面（オンライン）を問わず、所定の授業時間があつた日とします。

※視聴日時が指定されていないオンデマンド形式の非対面授業の場合、視聴した日を授業があつた日として答えてください。

(1) 授業で出された事前課題および自主的な授業の予習の時間について、1日あたりの平均的な学習時間を選択してください。【授業があつた日】

学科 / 学年	していない		30分未満		30～60分未満		1～2時間未満		2～3時間未満		3時間以上		合計	
	数	割合	数	割合	数	割合	数	割合	数	割合	数	割合	数	割合
ライフデザイン学科	22	24.2%	30	33.0%	24	26.4%	10	11.0%	3	3.3%	2	2.2%	91	100.0%
1回生	12	22.6%	16	30.2%	16	30.2%	6	11.3%	1	1.9%	2	3.8%	53	100.0%
2回生	10	26.3%	14	36.8%	8	21.1%	4	10.5%	2	5.3%	0	0.0%	38	100.0%
食物栄養学科	3	4.5%	14	21.2%	20	30.3%	16	24.2%	10	15.2%	3	4.5%	66	100.0%
1回生	2	5.1%	11	28.2%	12	30.8%	9	23.1%	4	10.3%	1	2.6%	39	100.0%
2回生	1	3.7%	3	11.1%	8	29.6%	7	25.9%	6	22.2%	2	7.4%	27	100.0%
幼児教育学科	31	14.4%	50	23.1%	72	33.3%	48	22.2%	13	6.0%	2	0.9%	216	100.0%
1回生	14	13.0%	20	18.5%	29	26.9%	32	29.6%	11	10.2%	2	1.9%	108	100.0%
2回生	17	15.7%	30	27.8%	43	39.8%	16	14.8%	2	1.9%	0	0.0%	108	100.0%
合計	56	15.0%	94	25.2%	116	31.1%	74	19.8%	26	7.0%	7	1.9%	373	100.0%

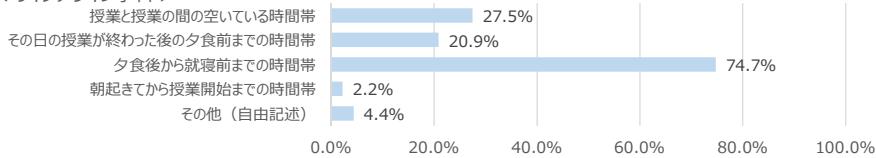


(2) 授業外学習はいつの時間帯にすることが多いですか？（複数選択可能）

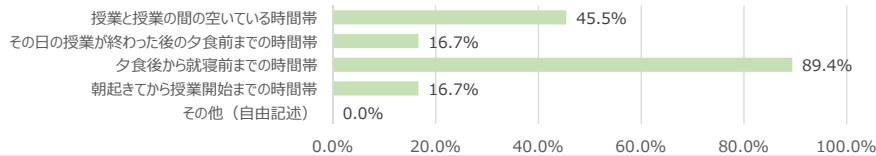
※割合は、学科・学年の回答者数に対する値。

学科 / 選択肢	1年次生		2年次生		合計	
	数	割合	数	割合	数	割合
ライフデザイン学科	53	100.0%	38	100.0%	91	100.0%
授業と授業の間の空いている時間帯	18	34.0%	7	18.4%	25	27.5%
その日の授業が終わった後の夕食前までの時間帯	11	20.8%	8	21.1%	19	20.9%
夕食後から就寝前までの時間帯	39	73.6%	29	76.3%	68	74.7%
朝起きてから授業開始までの時間帯	1	1.9%	1	2.6%	2	2.2%
その他（自由記述）	2	3.8%	2	5.3%	4	4.4%
食物栄養学科	39	100.0%	27	100.0%	66	100.0%
授業と授業の間の空いている時間帯	19	48.7%	11	40.7%	30	45.5%
その日の授業が終わった後の夕食前までの時間帯	5	12.8%	6	22.2%	11	16.7%
夕食後から就寝前までの時間帯	33	84.6%	26	96.3%	59	89.4%
朝起きてから授業開始までの時間帯	6	15.4%	5	18.5%	11	16.7%
その他（自由記述）	0	0.0%	0	0.0%	0	0.0%
幼児教育学科	108	100.0%	108	100.0%	216	100.0%
授業と授業の間の空いている時間帯	39	36.1%	21	19.4%	60	27.8%
その日の授業が終わった後の夕食前までの時間帯	14	13.0%	18	16.7%	32	14.8%
夕食後から就寝前までの時間帯	89	82.4%	93	86.1%	182	84.3%
朝起きてから授業開始までの時間帯	7	6.5%	7	6.5%	14	6.5%
その他（自由記述）	5	4.6%	2	1.9%	7	3.2%

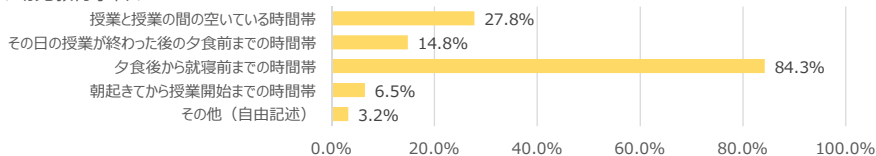
＜ライフデザイン学科＞



＜食物栄養学科＞



＜幼児教育学科＞



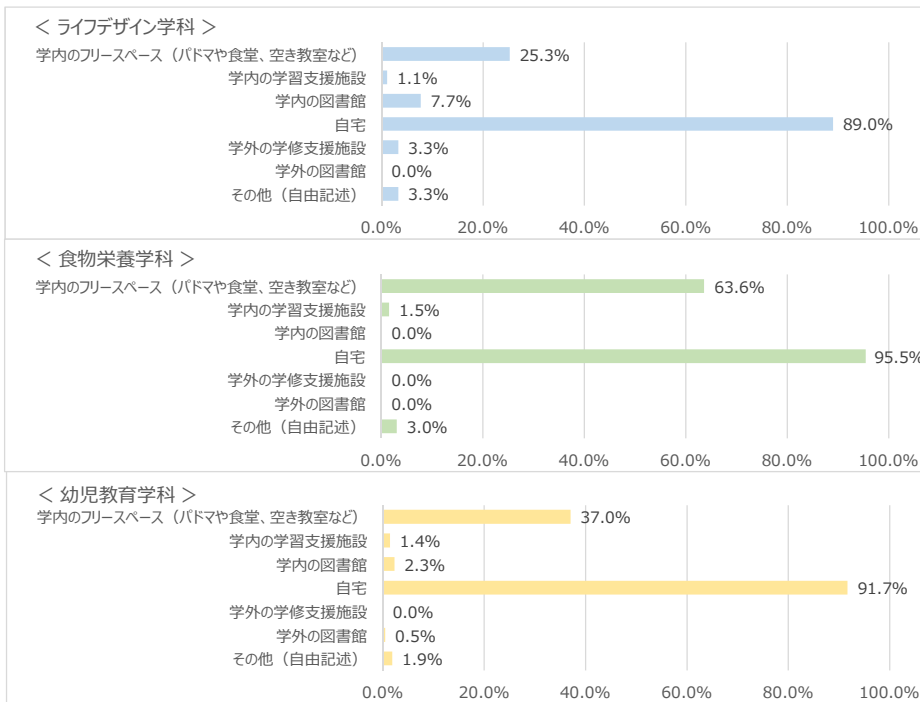
その他（自由記述）の記述内容

ライフデザイン学科	
1回生	・時間がある時 ・しない
2回生	・時間があるとき
食物栄養学科	
1回生	－
2回生	－
幼児教育学科	
1回生	・バイトが終わって 家に帰ってからする ・深夜 ・時間があれば
2回生	－

(3) 授業外学習はどこですることが多いですか？（複数選択可能）

学科 / 選択肢	1年次生		2年次生		合計	
	数	割合	数	割合	数	割合
ライフデザイン学科	53	100.0%	38	100.0%	91	100.0%
学内のフリースペース（バドマや食堂、空き教室など）	17	32.1%	6	15.8%	23	25.3%
学内の学習支援施設	0	0.0%	1	2.6%	1	1.1%
学内の図書館	7	13.2%	0	0.0%	7	7.7%
自宅	45	84.9%	36	94.7%	81	89.0%
学外の学修支援施設	2	3.8%	1	2.6%	3	3.3%
学外の図書館	0	0.0%	0	0.0%	0	0.0%
その他（自由記述）	3	5.7%	0	0.0%	3	3.3%
食物栄養学科	39	100.0%	27	100.0%	66	100.0%
学内のフリースペース（バドマや食堂、空き教室など）	24	61.5%	18	66.7%	42	63.6%
学内の学習支援施設	1	2.6%	0	0.0%	1	1.5%
学内の図書館	0	0.0%	0	0.0%	0	0.0%
自宅	36	92.3%	27	100.0%	63	95.5%
学外の学修支援施設	0	0.0%	0	0.0%	0	0.0%
学外の図書館	0	0.0%	0	0.0%	0	0.0%
その他（自由記述）	1	2.6%	1	3.7%	2	3.0%

学科 / 選択肢	1年次生		2年次生		合計	
	数	割合	数	割合	数	割合
教育福祉心理/こども教育学科	108	100.0%	108	100.0%	216	100.0%
学内のフリースペース (パドマや食堂、空き教室など)	53	49.1%	27	25.0%	80	37.0%
学内の学習支援施設	1	0.9%	2	1.9%	3	1.4%
学内の図書館	3	2.8%	2	1.9%	5	2.3%
自宅	97	89.8%	101	93.5%	198	91.7%
学外の学修支援施設	0	0.0%	0	0.0%	0	0.0%
学外の図書館	1	0.9%	0	0.0%	1	0.5%
その他 (自由記述)	1	0.9%	3	2.8%	4	1.9%



その他 (自由記述) の記述内容

ライフデザイン学科	
1回生	・ファミレス
2回生	－
食物栄養学科	
1回生	・電車内
2回生	・電車
幼児教育学科	
1回生	－
2回生	・通学中 ・カフェ(2名)

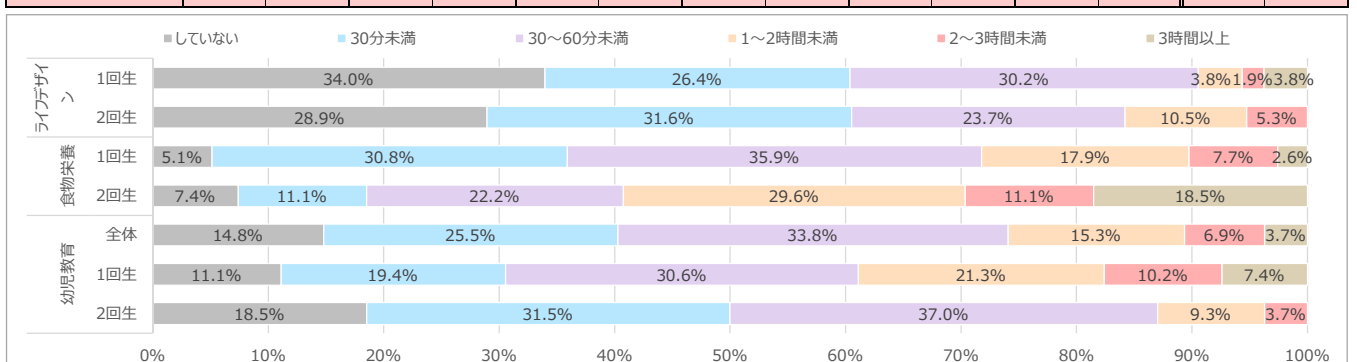
◆ 授業のなかった日の授業時間以外の学習活動(課題を含む)について

「授業のなかった日」とは、対面・非対面(オンライン)を問わず、所定の授業時間がなかった日とします。

※視聴日時が指定されていないオンデマンド形式の非対面授業の場合、視聴した日を授業があった日(前問)として答えてください。

(1) 授業で出された事前課題および自主的な授業の予習の時間について、1日あたりの平均的な学習時間を選択してください。【授業がなかった日】

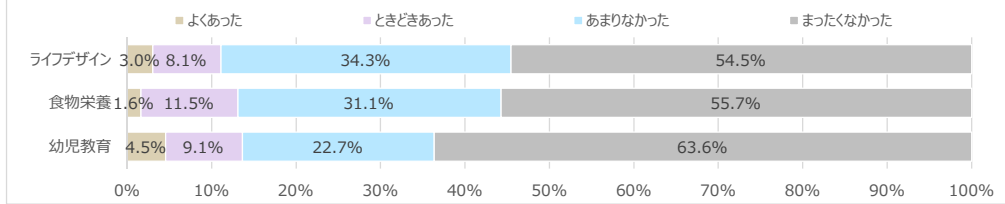
学科 / 学年	していない		30分未満		30～60分未満		1～2時間未満		2～3時間未満		3時間以上		合計	
	数	割合	数	割合	数	割合	数	割合	数	割合	数	割合	数	割合
ライフデザイン学科	29	31.9%	26	28.6%	25	27.5%	6	6.6%	3	3.3%	2	2.2%	91	100.0%
1回生	18	34.0%	14	26.4%	16	30.2%	2	3.8%	1	1.9%	2	3.8%	53	100.0%
2回生	11	28.9%	12	31.6%	9	23.7%	4	10.5%	2	5.3%	0	0.0%	38	100.0%
食物栄養学科	4	6.1%	15	22.7%	20	30.3%	15	22.7%	6	9.1%	6	9.1%	66	100.0%
1回生	2	5.1%	12	30.8%	14	35.9%	7	17.9%	3	7.7%	1	2.6%	39	100.0%
2回生	2	7.4%	3	11.1%	6	22.2%	8	29.6%	3	11.1%	5	18.5%	27	100.0%
幼児教育学科	32	14.8%	55	25.5%	73	33.8%	33	15.3%	15	6.9%	8	3.7%	216	100.0%
1回生	12	11.1%	21	19.4%	33	30.6%	23	21.3%	11	10.2%	8	7.4%	108	100.0%
2回生	20	18.5%	34	31.5%	40	37.0%	10	9.3%	4	3.7%	0	0.0%	108	100.0%
合計	65	17.4%	96	25.7%	118	31.6%	54	14.5%	24	6.4%	16	4.3%	373	100.0%



c. あなたは、入学以来、次のような機会はどのくらいありましたか。

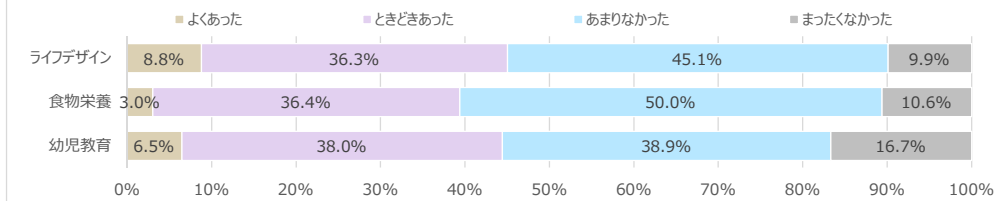
(1) 教職員に授業や学習内容に関する相談をする

学科 / 学年	よくあった		ときどきあった		あまりなかった		まったくなかった		合計	
	数	割合	数	割合	数	割合	数	割合	数	割合
ライフデザイン学科	3	3.0%	8	8.1%	34	34.3%	54	54.5%	99	100.0%
1回生	2	3.5%	6	10.5%	17	29.8%	32	56.1%	57	100.0%
2回生	1	2.4%	2	4.8%	17	40.5%	22	52.4%	42	100.0%
食物栄養学科	1	1.6%	7	11.5%	19	31.1%	34	55.7%	61	100.0%
1回生	0	0.0%	4	9.8%	16	39.0%	21	51.2%	41	100.0%
2回生	1	5.0%	3	15.0%	3	15.0%	13	65.0%	20	100.0%
幼児教育学科	2	4.5%	4	9.1%	10	22.7%	28	63.6%	44	100.0%
1回生	1	2.9%	3	8.8%	7	20.6%	23	67.6%	34	100.0%
2回生	1	10.0%	1	10.0%	3	30.0%	5	50.0%	10	100.0%
合計	6	2.9%	19	9.3%	63	30.9%	116	56.9%	204	100.0%



(2) 教職員に就職や編入学など進路の相談をする

学科 / 学年	よくあった		ときどきあった		あまりなかった		まったくなかった		合計	
	数	割合	数	割合	数	割合	数	割合	数	割合
ライフデザイン学科	8	8.8%	33	36.3%	41	45.1%	9	9.9%	91	100.0%
1回生	4	7.5%	19	35.8%	24	45.3%	6	11.3%	53	100.0%
2回生	4	10.5%	14	36.8%	17	44.7%	3	7.9%	38	100.0%
食物栄養学科	2	3.0%	24	36.4%	33	50.0%	7	10.6%	66	100.0%
1回生	1	2.6%	12	30.8%	20	51.3%	6	15.4%	39	100.0%
2回生	1	3.7%	12	44.4%	13	48.1%	1	3.7%	27	100.0%
幼児教育学科	14	6.5%	82	38.0%	84	38.9%	36	16.7%	216	100.0%
1回生	8	7.4%	34	31.5%	41	38.0%	25	23.1%	108	100.0%
2回生	6	5.6%	48	44.4%	43	39.8%	11	10.2%	108	100.0%
合計	24	6.4%	139	37.3%	158	42.4%	52	13.9%	373	100.0%



(3) 学校以外のことについて相談をする

学科 / 学年	よくあった		ときどきあった		あまりなかった		まったくなかった		合計	
	数	割合	数	割合	数	割合	数	割合	数	割合
ライフデザイン学科	4	4.4%	7	7.7%	22	24.2%	58	63.7%	91	100.0%
1回生	0	0.0%	4	7.5%	10	18.9%	39	73.6%	53	100.0%
2回生	4	10.5%	3	7.9%	12	31.6%	19	50.0%	38	100.0%
食物栄養学科	0	0.0%	7	10.6%	23	34.8%	36	54.5%	66	100.0%
1回生	0	0.0%	3	7.7%	16	41.0%	20	51.3%	39	100.0%
2回生	0	0.0%	4	14.8%	7	25.9%	16	59.3%	27	100.0%
幼児教育学科	9	4.2%	26	12.0%	62	28.7%	119	55.1%	216	100.0%
1回生	7	6.5%	7	6.5%	24	22.2%	70	64.8%	108	100.0%
2回生	2	1.9%	19	17.6%	38	35.2%	49	45.4%	108	100.0%
合計	13	3.5%	40	10.7%	107	28.7%	213	57.1%	373	100.0%

